

Sie fragen – wir antworten

In dieser Rubrik finden Sie Antworten auf Ihre Fragen rund um die IT. Mailen Sie uns Ihre Fragen mit dem Betreff «Sysdata hilft» an mpluess@sysdata.ch. Unsere kompetenten Partner bei dieser Serie sind die Spezialisten der Firma in4U (www.in4u.ch).

? Gibt es eine Möglichkeit, die Windows-Vista-Suchfunktion zu verbessern? Ich habe Mühe, das Gesuchte zu finden!

! Starten Sie den Windows-Explorer, klicken Sie auf Organisieren und dann auf «Ordner- und Suchoptionen». Im nun folgenden Fenster aktivieren Sie die Option «Unter Verwendung natürlicher Sprache suchen».



Was bewirkt diese Einstellung?

Probieren Sie es aus, indem Sie im Startmenü-Suchfeld z. B. eingeben: «Musik von DJ Scaloni».

Die Suche durchforstet nun die indizierten Bereiche nach Musikdateien, in deren Meta-Informationen die genannten Künstler aufgeführt sind.

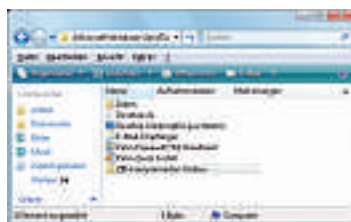
? Ich habe Windows XP und entdecke im Kontextmenü des Windows Explorers unter «Senden an» ein paar alte Einträge. Die möchte ich gerne löschen. Wie geht das?

Die Untereinträge im Kontextmenüpunkt «Senden an» stammen normalerweise von Verknüpfungen, die in einem Ordner wie diesem liegen:

Windows XP: C:\Dokumente und Einstellungen\IhrName\SendTo

Windows Vista: C:\Users\IhrName\AppData\Roaming\Microsoft\Windows\SendTo

- Gehen Sie zu Start/Ausführen, tippen Sie %userprofile% ein und drücken Sie Enter. Unter Windows XP landen Sie im Ordner C:\Dokumente und Einstellungen\IhrName\SendTo. In Windows Vista gelangen Sie damit zu C:\Users\IhrName\.
- Gehen Sie nun zu Extras/Ordneroptionen/Ansicht.
- Stellen Sie «Versteckte Dateien und Ordner» so ein, dass Sie alle Dateien sehen. In Windows XP entdecken Sie hier schon den Ordner SendTo. Öffnen Sie ihn und löschen Sie die nicht benötigten Verknüpfungen.



In Windows Vista müssen Sie sich hierfür noch durch \AppData\Roaming\Microsoft\Windows\SendTo durchklicken, bis Sie im gesuchten Ordner landen. Das Lö-

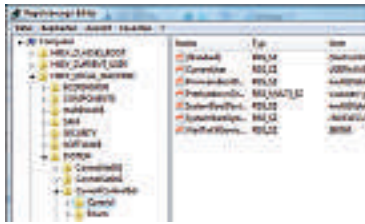
schen der Verknüpfungen eliminiert die Einträge aus dem Senden-an-Kontextmenü.

? Wieso fährt Vista so langsam herunter?

! Hat es Sie auch schon mal geärgert, dass Vista so langsam herunterfährt? Es dauert teilweise 30 bis 60 Sekunden, bis sich überhaupt einmal irgendetwas tut. Mit einem kleinen Trick können Sie das Problem lösen. Das Problem beim Herunterfahren der Windows-Betriebssysteme sind die sogenannten Dienste, die im Hintergrund laufen und verschiedene Dienste im Betriebssystem übernehmen, wie z. B. Windows Update, Druckdienste, Netzwerkdienste usw. Beim Herunterfahren versucht nun Windows, diese Dienste ordentlich zu beenden. Sollte nun ein Dienst «hängen» und sich nicht beenden lassen, so gibt ihm Windows 20 Sekunden Zeit, bevor der Dienst «hart heruntergefahren» wird. Daraus resultiert dann die Verzögerung beim Herunterfahren. Diesen Timeout von 20 Sekunden können Sie aber herabsetzen. Sie müssen dazu Folgendes durchführen:

- Öffnen Sie das Startmenü, weiter klicken Sie auf «Ausführen». In dem Eingabefeld geben Sie «regedit» ein. «Achtung! Unsachgemässe Eingriffe in die Registry können zur Unstabilität des Systems führen.»
- Gehen Sie im Registrierungs-Editor in den Ordner «HKEY_LOCAL_MACHINE», weiter in den Ordner «System», danach in den Ordner «CurrentControlSet» und machen Sie einen Doppelklick auf den Wert «Wait-

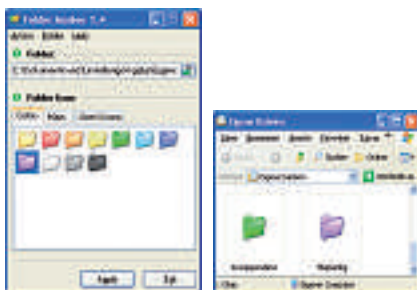
ToKillServiceimeOut». Geben Sie hier z. B. die Zahl «5000» ein.



? Ich arbeite unter Windows XP und Vista oft im Archivbereich. Das heisst auch mit vielen Ablage-Ordern. Besteht die Möglichkeit, diese Ordner mit verschiedenen Farben zu versehen?

! Eine interessante Freeware hierfür ist Folder Marker Free (<http://www.foldermarker.com/folder-marker-free.php>).

- Nach der Installation starten Sie das Programm. Übers Ordner-Symbol bei «Folder» wählen Sie einen anzupassenden Ordner aus. Alternativ können Sie ihn per Maus auch einfach aus dem Explorer direkt in dieses Feld ziehen.
- Anschliessend wählen Sie unter Colors die gewünschte Farbe aus und klicken auf Apply.



Schon werden die Icons mit der gewählten Farbe versehen. Im Menü Folders können Sie auch auf Multiple Folders umstellen, um die Farbe mehrerer Ordner gleichzeitig anzupassen.

Achtung: In der bei uns in einer virtuellen Maschine (XP) getesteten Version 1.4 von Folder Marker Free gab es Probleme beim Schliessen des Programms, wenn es als Be-

nutzer mit eingeschränktem Konto ausgeführt wurde.

Falls Sie das Programm geschäftlich nutzen, müssen Sie ohnehin die Pro-Version kaufen. Die beiden kostenpflichtigen Versionen Folder Marker Pro (\$ 34.95, für geschäftlichen Gebrauch) und Folder Marker Home (\$ 24.95, für Privatnutzung) stehen inzwischen in der neueren Version 3.0.1 zur Verfügung. Diese bieten offiziell auch Vista-Unterstützung und zusätzliche Farben und Icons.

? Seit ich Skype installiert habe, sehe ich bei Telefonnummern auf Webseiten im Internet Explorer 7 nur noch einen Balken mit dem Hinweis, dass ich über Skype anrufen könne. Die Telefonnummer ist halb versteckt. Wie kann ich das wieder ändern, ohne Skype zu deinstallieren?

! Diese teils lästige Skype-Funktion wird von einem Add-On bereitgestellt, das sich wohl zusammen mit der Skype-Software im Internet Explorer installiert hat. In diesem IE7-Dialog lassen sich Add-Ons abschalten.



Öffnen Sie im IE7 das Menü Extras/Add-ons verwalten/Add-ons aktivieren bzw. deaktivieren. Klicken Sie das Skype Add-On (Mastermind) an und setzen Sie es auf «Deaktiviert». Starten Sie danach den Browser neu, jetzt ist der Balken bei den Telefonnummern weg.

? Was sind die wichtigsten Neuerungen im Internet Explorer 8?

! Zu den herausragenden Neuerungen des IE8 gehört das Anzeigen von Webseiten, die an ältere Browser-Versionen angepasst sind. Ein einzelner Klick auf den «Kom-

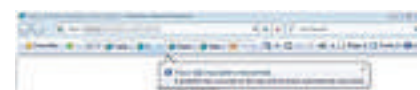
patibilitäts-Ansicht» genügt, damit verzerrte Texte und Bilder korrekt dargestellt werden.



Mit «Schnellinfos» gelangt man per Klick auf die rechte Maustaste eines markierten Textes zu einem Schnellinfo-Menü. Unter anderem sucht der Browser in Diensten wie Live Search, Live Maps, Encarta und Hotmail. Weitere Suchdienste kann man beliebig per Plug-in hinzufügen.

Neu sind auch WebSlices, die Änderungen auf Webseiten, welche in der Favoritenliste gespeichert sind, automatisch in einem kleinen Vorschauenfenster anzeigt.

Das von anderen Browsern bereits bekannte Crash-Recovery bietet ebenfalls eine bequeme Neuerung: Stürzt der Browser ab, ruft der IE8 die zuvor besuchten Webseiten bei einem erneuten Start des Browser automatisch wieder auf.



Vor allem aber soll der neue Internet Explorer seine Vorgänger in Sachen Geschwindigkeit und Sicherheit um Weiten übertreffen.

? Ich suche eine Gratis-Software, mit der ich PDF-Dateien überarbeiten kann. Damit meine ich z. B. markieren, hervorheben, kommentieren und Ähnliches. Gibt es so etwas?

! Das Markieren oder Kommentieren von PDF-Dateien geht inzwischen mit einer Reihe von Gratisprogrammen. Mit der neusten Version des Adobe Readers sind gewisse Sachen (Hervorhebungen, Kommentare) möglich. Allerdings nur, wenn der Ersteller der PDF-Datei dies in den Optionen nicht unterbunden hat. Dasselbe geht auch mit den ebenfalls kostenlosen Programmen Foxit Reader und PDF-XChange Reader.



Ihre Sicherheit, unsere Datacenter!

Überlassen Sie uns Ihre ICT und kümmern Sie sich um Ihre Kernkompetenzen. Mit zwei geografisch getrennten, hochverfügbaren Datacenter erfüllen wir sämtliche Ansprüche bezüglich Datensicherheit und Datenschutz.

